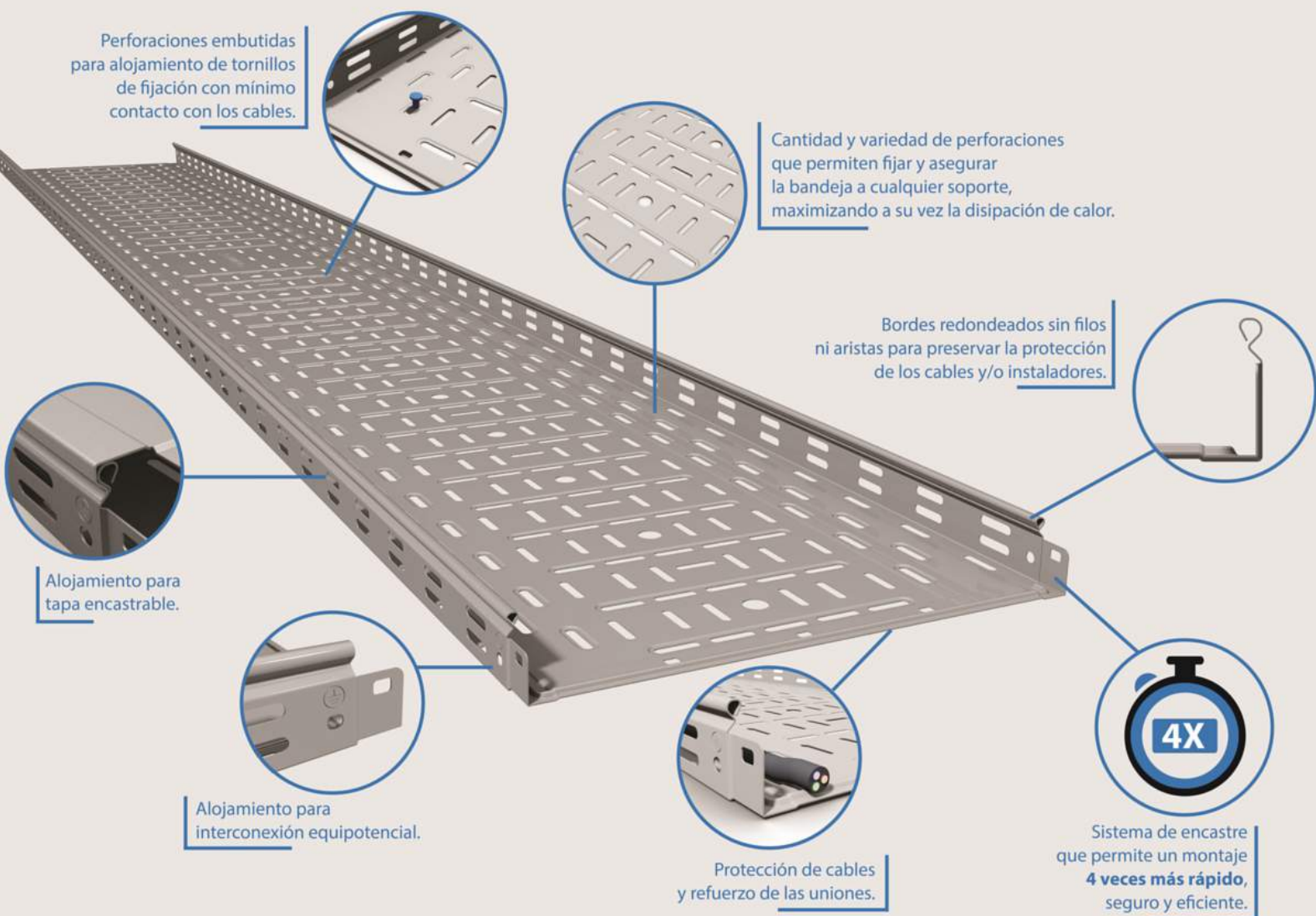


Smarttray[®]

By **SAMET**

LA EVOLUCIÓN INTELIGENTE

MIRÁ LAS 7 VENTAJAS DE LA NUEVA BANDEJA PORTACABLES



www.samet.com.ar



[/sametbandejasportacables](https://www.facebook.com/sametbandejasportacables)

TIEMPO


15s



35s



75s



INCREMENTO DE PRODUCTIVIDAD

x5

x2

x1

AHORRO DE MANO DE OBRA



MATERIALES REQUERIDOS

2 juegos de bulonería

TOTAL: 2u

**2 cuplas
4 accesorios para unir
tramos**

TOTAL: 6u

**2 cuplas
8 juegos de bulonería**


TOTAL: 10u



¿POR QUÉ ES 5 VECES MÁS RÁPIDA?

El nuevo sistema Smarttray, evita por completo las cuplas. El encastre en sus uniones facilita el trabajo y reduce los tiempos en obra.

Mirá cómo en 3 pasos sencillos, podés instalarlo



“ ¿Trabajas en altura o en condiciones poco cómodas?
¿Tenés que subir o lidiar con muchos materiales?

**YA TENÉS UNA
ALTERNATIVA SEGURA,
CONFIABLE Y DE CALIDAD...**

”

TAPAS SMARTTRAY ¿CÓMO FUNCIONAN?

Las nuevas tapas Smarttray, también traen consigo una novedad. Bajo el mismo concepto de encastre y ahorro de materiales y por sobre todo tiempo, en su instalación no se requieren grampas de fijación. Las tapas encastran en los bordes de Smarttray, quedando fijas y seguras.



The logo for Smarttray, featuring the word "Smarttray" in a stylized, italicized font with a blue outline and a registered trademark symbol. The background of the entire image is a white perforated metal tray with a grid of oval-shaped holes.

Smarttray[®]

By **SAMEL**

A perspective view of a grey metal Smarttray tray, showing its perforated surface and raised edges. The tray is positioned diagonally across the frame.

MÁS SEGURA

MÁS RÁPIDA

MÁS SIMPLE

LA EVOLUCIÓN INTELIGENTE